

■ LOS REPUBLICANOS OBTUVIERON HISTÓRICAS VICTORIAS EN TODO EL PAÍS ...

A dos años de la presidencia de Barack Obama, la persistente dificultad económica y el descontento de los votantes con el gobierno no fueron buenos augurios para los demócratas. Los republicanos tomaron el control de la Cámara de Representantes de los EE.UU., consiguiendo 63 escaños (242 republicanos, 193 demócratas)— el mayor giro para cualquiera de los partidos desde 1948. Los demócratas perdieron 6 escaños en el Senado, pero mantuvieron la mayoría con un estrecho margen (51 demócratas, 47 republicanos, 2 independientes). Los republicanos (29) ahora tienen más gubernaturas que los demócratas (20) después de ganar seis escaños; un independiente mantiene una gubernatura.

■ ... PERO EN CALIFORNIA, LOS DEMÓCRATAS GANAN TODOS LOS PUESTOS EJECUTIVOS A NIVEL ESTATAL.

En la contienda por la gubernatura, el demócrata Jerry Brown venció a la republicana Meg Whitman por un margen de 13 puntos (54% a 41%, 5% otros). Brown ganó en el Área de la Bahía de San Francisco y en Los Ángeles; Whitman ganó en el Valle Central y el Condado de Orange. Los demócratas en otras contiendas estatales también ganaron: Gavin Newson (vicegobernador), Debra Bowen (secretaria de estado), John Chiang (contralor), Bill Lockyer (tesorero), Kamala D. Harris (procurador general), y Dave Jones (comisionado de seguros). Tom Torlakson ganó la contienda no partidista para superintendente de instrucción pública.

■ LA DEMÓCRATA BARBARA BOXER MANTIENE SU PUESTO EN EL SENADO DE LOS EE.UU.; TODOS LOS CONGRESISTAS TITULARES GANAN.

En la contienda para el Senado de los EE.UU., la titular Barbara Boxer (52%) derrotó a la republicana Carly Fiorina (42%) obteniendo un cuarto periodo. Boxer ganó en prácticamente los mismos condados que Jerry Brown. Mientras que los demócratas en todo el país perdieron las contiendas para la Cámara de Representantes, ninguno de los 53 escaños en California cambió de partido (34 demócratas, 19 republicanos); solo dos escaños estaban abiertos. Esta fue la última elección que involucró a los distritos electorales establecidos luego del censo del 2000.

■ NO HAY SENTIMIENTO DE OPOSICIÓN HACIA LOS LEGISLADORES TITULARES; LOS DEMOCRATAS CONSIGUEN ESCAÑOS EN LA ASAMBLEA.

De los 40 escaños en el Senado estatal, 20 estaban en la contienda electoral y dos escaños tendrán elecciones especiales en los próximos meses. Los demócratas ahora tienen 24 escaños, y los republicanos 14. Ningún legislador titular perdió y ningún escaño abierto cambio de partido. Todos los 80 escaños de la Asamblea (50 demócratas, 29 republicanos, 1 independiente) estaban en la boleta electoral; dos escaños cambiaron de partido. Los demócratas ahora tienen 52 escaños, y los republicanos 28.

■ CUATRO DE LAS NUEVE PROPOSICIONES DE LOS CIUDADANOS FUERON APROBADAS.

Los votantes pasaron la Proposición 20, que transfiere la responsabilidad de determinar los límites de los distritos de California en la Cámara de Representantes a la Comisión Estatal para la Redistribución de Distritos. La Proposición 22, que prohíbe que el estado tome en préstamo o se apodere de fondos locales, también fue aprobada. Los votantes también dijeron sí a la Proposición 25, que disminuye el requisito de votos para aprobar el presupuesto estatal de dos tercios a una mayoría simple, y la Proposición 26, que requiere dos tercios de la votación para algunas tarifas estatales y locales. Las proposiciones 19 (legalización de la marihuana), 21 (recargo en el registro de vehículos para financiar parques estatales), 23 (suspensión de AB32), 24 (descuento de pérdidas comerciales), y 27 (eliminación de la comisión para la redistribución de distritos) fueron todas rechazadas.



- **LA INSCRIPCIÓN DE VOTANTES AUMENTÓ Y LA PARTICIPACION DE LOS VOTANTES ES LA MÁS ALTA EN UNA ELECCIÓN PARA GOBERNADOR DESDE 1994.**

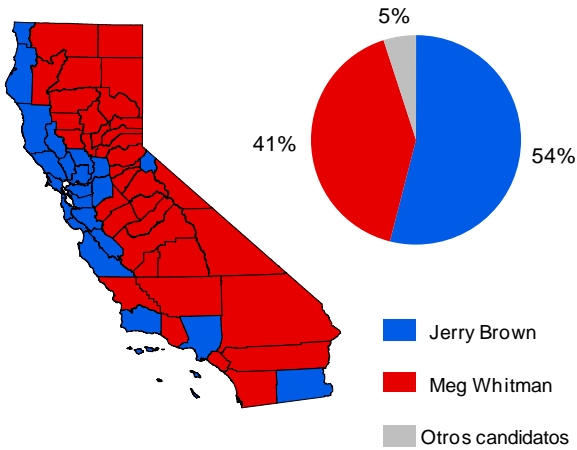
Actualmente, 17.3 millones de californianos (73.4% de los votantes que reúnen los requisitos) están inscritos. Este número aumentó de 15.8 millones (70%) en el 2006, la última elección para gobernador, y de 15.3 millones (71.3%) en el 2002. Los demócratas tienen una ventaja de 13.1 puntos en la inscripción sobre los republicanos; la brecha ha aumentado de 8.2 puntos en el 2006 y de 9.4 puntos en el 2002. Una cifra record de 3.5 millones (20.3%) están inscritos como independientes, aumentando de 3 millones (18.7) en el 2006, y de 2.3 millones (15.2%) en el 2002. La participación de los votantes (59.6%) este año fue mayor que en cualquiera de las elecciones para gobernador desde 1994 (56.2% 2006, 50.6% 2002, 57.6% 1998, 60.5% 1994).

[CONTINÚA]

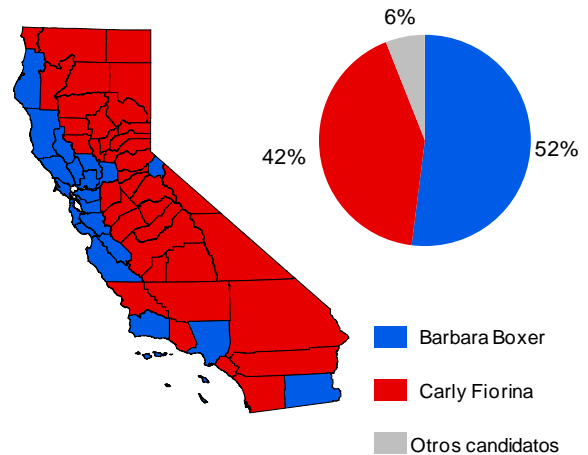


Elecciones Generales 2010 en California

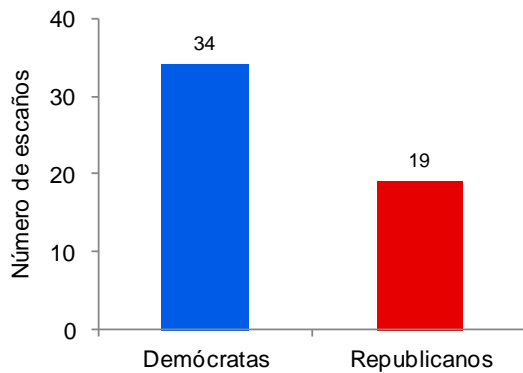
Contienda para Gobernador



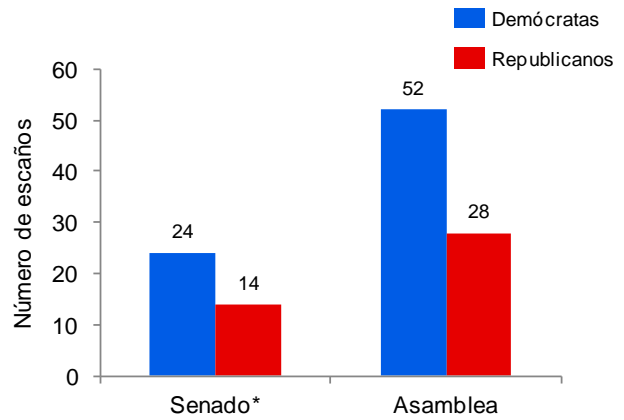
Contienda para el Senado Federal



Escaños de California al Congreso

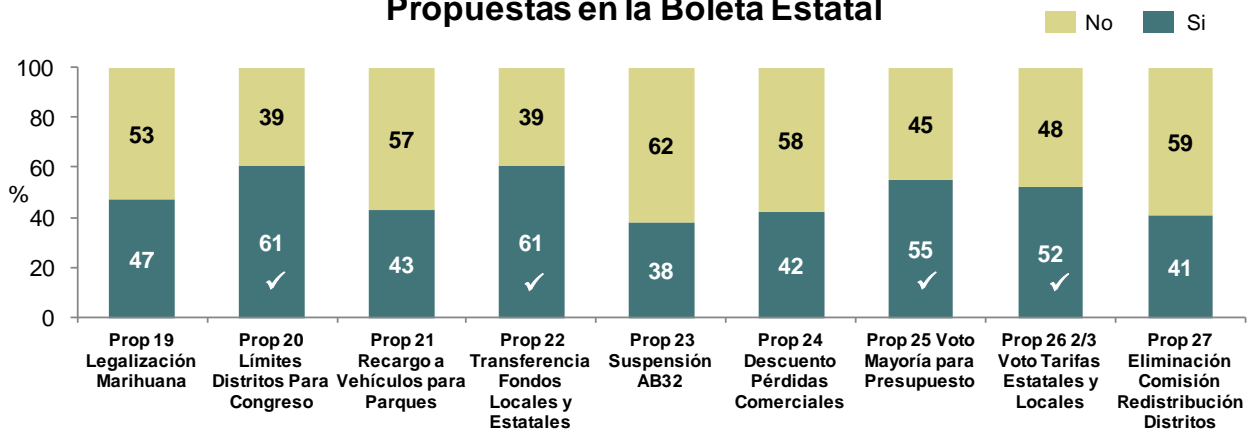


Legislatura Estatal de California



*Dos escaños adicionales tendrán elecciones próximamente

Propuestas en la Boleta Estatal



Fuente: Reporte de Votos de la Secretaría de Estado 2 de noviembre, 2010 Elección General. Resultados Electorales del *The New York Times*.

Contacto: survey@ppic.org



PPIC

PUBLIC POLICY
INSTITUTE OF CALIFORNIA

www.ppic.org