

- **EL SISTEMA DE ELECCIONES PRIMARIAS EN CALIFORNIA HA CAMBIADO VARIAS VECES DESDE 1909.**
 En 1909 se estableció en California un sistema de elecciones primarias como una reforma de los progresistas. Bajo este sistema de elecciones cerradas, solo los miembros del partido podían votar en la boleta electoral del partido; los votantes que no indicaron su afiliación partidaria usaban una boleta no partidista. En 1913 se introdujo la posibilidad de que los candidatos estuvieran en la boleta electoral de cualquier partido. En 1959, se restableció el sistema de primarias cerradas. En 1996, la Propuesta 198 cambió el sistema a uno de elecciones abiertas, permitiendo que todos los candidatos aparecieran en la misma boleta electoral. La Corte Suprema de los Estados Unidos declaró esto inconstitucional en el 2000. Luego la legislatura instituyó una primaria cerrada modificada: los votantes que no indicaron su afiliación partidaria pueden ahora escoger votar con la boleta electoral del partido, si el partido así lo aprueba.
- **LA PROPUESTA 14 EN LA BOLETA ELECTORAL DE JUNIO PODRÍA UNA VEZ MÁS MODIFICAR EL SISTEMA DE ELECCIONES PRIMARIAS EN CALIFORNIA.**
 Si la Propuesta 14 pasa el 8 de junio, la constitución estatal será modificada para permitirle a todos los votantes, sin importar su partido, escoger cualquier candidato en la boleta electoral. Los dos candidatos que reciban más votos pasarían a la elección general. Una fuerte mayoría de votantes probables está de acuerdo con este cambio: 60% dicen que votarían si, 27% votarían no, y 13% están indecisos.
- **MÁS PROPUESTAS CUMPLEN LOS REQUISITOS PARA LAS ELECCIONES GENERALES, SIN EMBARGO UN NÚMERO MAYOR PASA EN LAS ELECCIONES PRIMARIAS.**
 Desde 1990, 225 propuestas han cumplido los requisitos para la boleta electoral en California. De estas, el 40% cumplió los requisitos para la elección primaria y el 60% para la elección general. Pero el 64% de las medidas en la boleta electoral para las primarias pasó, comparado con el 49% en las elecciones generales. De las 91 propuestas en la boleta de elecciones primarias desde 1990, el 58% fueron propuestas legislativas, y el 42% fueron iniciativas de los ciudadanos. Los votantes pasaron muchas más de las propuestas legislativas (83%) que de las iniciativas de los ciudadanos (37%).
- **ÍNDICES DE INSCRIPCIÓN EN LA MAYORÍA DE LAS ELECCIONES PRIMARIAS SON MÁS BAJOS QUE AQUELLOS EN LAS ELECCIONES GENERALES. MÁS DEMOCRATAS QUE REPUBLICANOS ESTÁN REGISTRADOS.**
 Desde 1918, los índices de inscripción para votar han sido más bajos en la mayoría de elecciones primarias que en las elecciones generales. La última vez que los republicanos lograron la mayoría de votantes registrados en una primaria fue en 1932. De 1936 a 1990, al menos la mitad de los votantes registrados fueron demócratas. La inscripción demócrata descendió por debajo del 50% antes de la primaria para gobernador de 1994 (49% demócratas, 37% republicanos, 11% independientes). Actualmente la brecha partidista es un poco más amplia (45% demócratas, 31% republicanos), y un pico récord del 20% de los votantes que no indicaron su afiliación partidaria.
- **LA PARTICIPACIÓN DE LOS VOTANTES ES MENOR EN LAS ELECCIONES PRIMARIAS—Y EN LAS ELECCIONES PARA GOBERNADOR QUE EN LAS PRIMARIAS PRESIDENCIALES.**
 Los índices de participación de los votantes en las elecciones han sido más bajos que en las elecciones generales desde 1918, en la mayoría de los casos por al menos 10 puntos. La votación en las primarias alcanzó una cifra récord del 69% en 1978 (comparado con 70% en la elección general)—cuando el gobernador Jerry Brown se postuló como titular en ejercicio por el partido demócrata y la Propuesta 13 estaba en la boleta electoral. La participación las primarias ha sido menor en las últimas seis primarias para Gobernador que en las últimas seis primarias para Presidente.

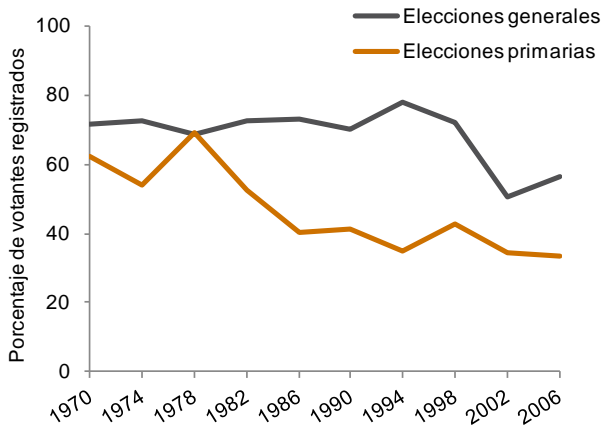
■ **LAS PRIMARIAS DE JUNIO EN CALIFORNIA INCLUYE CONTIENDAS ENTRE LOS REPUBLICANOS POR LA GUBERNATURA Y POR EL SENADO DE LOS EE.UU.**

La contienda por la gubernatura entre los republicanos se ha estrechado: el apoyo a Steve Poizner ha aumentado 18 puntos (11% marzo, 29% hoy), mientras que el liderazgo de Meg Whitman ha disminuido 23 puntos (61% marzo, 38% hoy), y el 31% están indecisos. El demócrata Jerry Brown está postulado sin oposición. Los candidatos republicanos para el Senado de los Estados Unidos continúan en una reñida contienda para retar a la senadora demócrata Barbara Boxer, quien ha servido desde 1993 y quién tiene un índice de aprobación del 50% entre posibles votantes. Carly Fiorina (25%) está empatada con Tom Campbell (23%); ambos superan a Chuck DeVore (16%), y el 36% está indeciso.

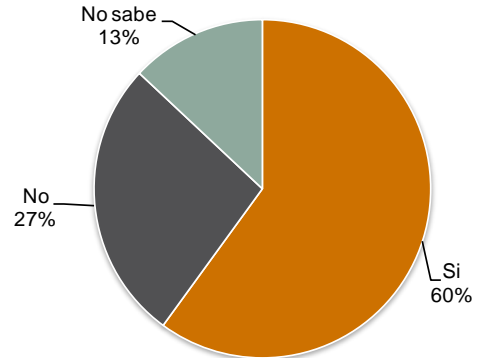
[CONTINÚA]



Votación en California

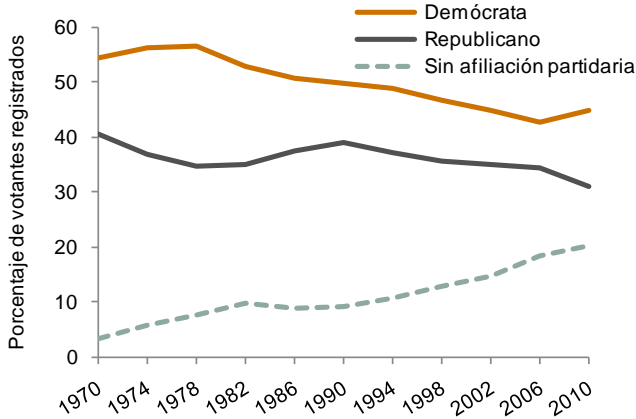


Propuesta 14 Primaria “Dos Candidatos con Mayor Número de Votos”

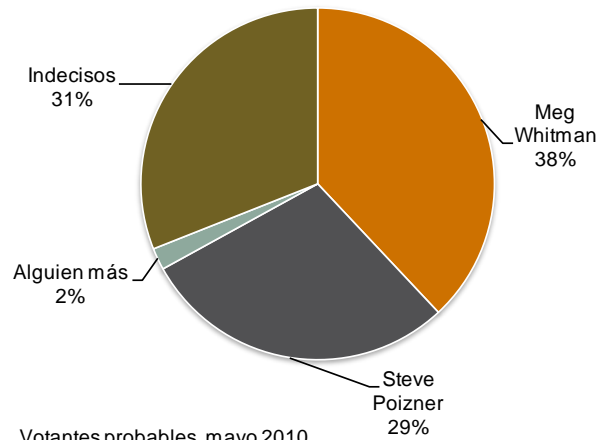


Votantes probables, mayo 2010

Primaria para Gobernador Votantes Registrados

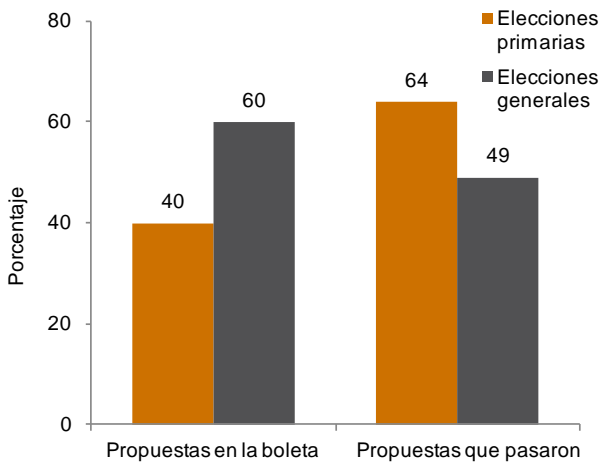


Primaria Republicana para Gobernador

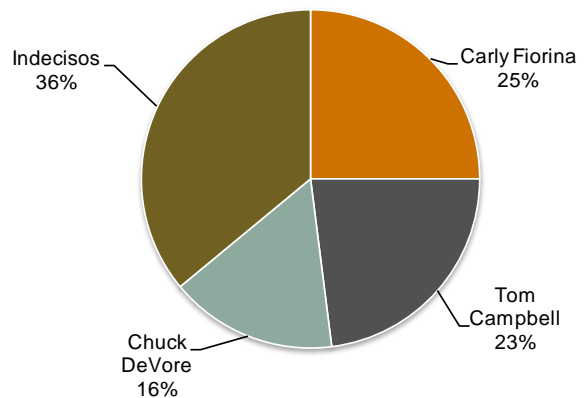


Votantes probables, mayo 2010

Propuestas en la Boleta desde 1990



Primaria Republicana para el Senado



Votantes probables, mayo 2010

Fuentes: Secretaría del Estado del California. Encuestas Estatales de PPIC, mayo 2010, 1,168 posibles votantes, ±3% margen de error.

Contacto: survey@ppic.org



PPIC

PUBLIC POLICY
INSTITUTE OF CALIFORNIA

www.ppic.org