

Población Carcelaria de California

ABRIL 2026

Luciana Susanto y Heather Harris

La población carcelaria de California se encuentra ahora en su punto más bajo en más de 30 años.

- Luego de aumentar casi ocho veces entre 1977 y 2006 hasta alcanzar un máximo de más de 173,000, la población carcelaria del estado ha **disminuido desde entonces**, con las mayores reducciones ocurriendo justo después del realineamiento, una ley del 2011 con el fin de reducir la población carcelaria, y en el primer año de la pandemia.
- En diciembre del 2025, la población carcelaria de California había bajado a 90,600, una reducción del 27% desde diciembre del 2019.
- El índice de encarcelación en California—la proporción de adultos en las prisiones estatales—se situó en 294 por cada 100,000 en el 2025.

Los índices de encarcelación varían según el género, la raza y la edad.

- Los hombres constituyen el 96% de los presos en California—0.5 puntos porcentuales más que en el 2019. La población femenina se redujo más bruscamente (en 34%) durante la pandemia que la población masculina (27%). Como resultado, la **disparidad entre hombres y mujeres** en los índices de encarcelación aumentó de 22:1 en el 2019 a 25:1 en el 2025.
- Con un 47%, los latinos son el grupo racial/étnico más prevalente en las prisiones de California. Los afroamericanos, los blancos y las personas de otras razas representan el 27%, el 19%, y el 7% respectivamente.
- Los hombres y mujeres afroamericanos están marcadamente sobrerrepresentados: las personas afroamericanas representan el 6% de los adultos residentes del estado, pero constituyen el 27% de los hombres encarcelados y el 24% de las mujeres encarceladas. Las personas latinas también están sobrerrepresentadas, aunque algo menos: el 36% de los adultos californianos son latinos, mientras que el 47% de los hombres y el 38% de las mujeres encarceladas en California son latinas. En contraste, las personas blancas están subrepresentadas en prisión, constituyendo el 37% de la población adulta total y el 19% de los presos de California.
- Los adultos más jóvenes de California están encarcelados en índices más bajos. Aunque los californianos de todas las edades tienen menos probabilidades de estar en prisión que antes de la pandemia, los adultos jóvenes han visto **las reducciones más pronunciadas**. Entre el 2019 y el 2025, el índice de encarcelamiento de los californianos de 18 a 24 años cayó un 64% (a 99 por cada 100,000) mientras que el índice entre aquellos de 25-34 años cayó un 30% (a 458 por cada 100,000). Las personas entre 35-44 años están actualmente encarceladas con el índice más alto (a 469 por cada 100,000), a pesar de una disminución del 22% desde el 2019. **Los cambios generacionales** en los patrones de crimen violento pueden estar contribuyendo a estos cambios.



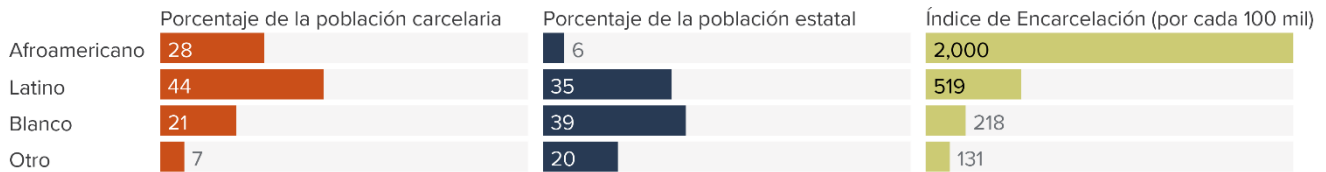
PPIC

PUBLIC POLICY
INSTITUTE OF CALIFORNIA

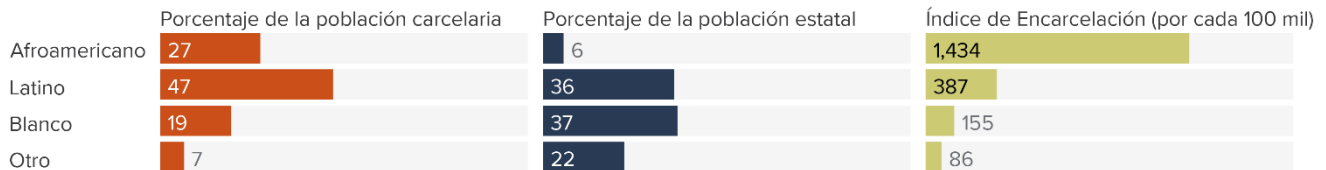
PPIC.ORG

Los índices de encarcelamiento en California cayeron durante la pandemia, y persisten marcadas disparidades entre géneros y etnias

2019



2025



Fuentes: Puntos de Datos de Delinquentes del Departamento de Correcciones y Rehabilitación (CDCR por sus siglas en inglés) (reporte diciembre 2019, tablero de diciembre 2025) y datos de población del Departamento de Finanzas de California (2019, 2025).

Notas: Para comparar con los datos previos a la pandemia, esto utiliza datos étnicos del CDCR. Hasta el 2025, el CDCR no proporcionaba datos desagregados sobre razas para asiático-americanos, nativos americanos, y personas de otros grupos raciales. Por etnia, todos estos grupos están incluidos en "Otros". Los índices de encarcelación reflejan el número de personas encarceladas en prisión por cada 100,000 adultos residentes del estado. Se informa a los usuarios que las cifras de población estatal pueden no ser comparables entre diferentes fuentes de datos poblacionales.

La mayoría de las personas en las prisiones han sido condenadas por crímenes violentos que pueden conllevar largas sentencias.

- En el 2025, el 52% de las personas en las prisiones de California fueron condenadas por homicidio o agresión—un incremento en comparación con el 46% en el 2019. Otro 18% fueron condenados por delitos sexuales. Dieciséis por ciento fueron condenados por robo o allanamiento de morada—un descenso de 8 puntos porcentuales que en el 2019. Sólo el 3% fueron encarcelados por delitos de drogas.
- Más de un tercio de las personas en las prisiones de California cumplen condenas de cadena perpetua o de cadena perpetua sin libertad condicional—un aumento de 8 puntos porcentuales desde antes de la pandemia. La condena promedio para las personas que cumplen condenas no perpetuas es de cinco años; y las personas que son liberadas han servido el 60% de sus condenas, en promedio.
- Las prisiones de California albergan actualmente a 18 mujeres y 552 hombres que han sido condenados a muerte. Debido a los esfuerzos de resentenciamiento asociados con la Ley de Justicia Racial, el número de personas cumpliendo condenas a muerte disminuyó de 605 a 580 entre el 2024 y el 2025. Aunque los californianos siguen recibiendo condenas a muerte, el estado no ha ejecutado a nadie desde el 2006, y el gobernador suspendió las ejecuciones en el 2019.

La reciente disminución en la población ha reducido el hacinamiento y ha llevado al cierre de prisiones.

- Sesenta y cinco por ciento de las prisiones de California operan dentro del límite de todo el sistema de 137.5% de la capacidad diseñada, un mandato federal ratificado por la Corte Suprema de los Estados Unidos en el 2011. A finales del 2025, la población total se situaba en el 118.8% de capacidad diseñada, y 20 de las 31 prisiones que funcionan actualmente estaban por debajo del límite de todo el sistema.
- Una ley del 2020 (Proyecto de Ley de la Asamblea 32) impide al Estado alquilar espacios penitenciarios a empresas privadas, con ánimo de lucro, salvo para cumplir con el mandato. Actualmente, todas las prisiones son propiedad del Estado y están administradas por el Estado.
- El Departamento de Correcciones y Rehabilitación (CDCR, por sus siglas en inglés) ha cerrado tres prisiones desde el 2021 y planea cerrar otra en el otoño de 2026.

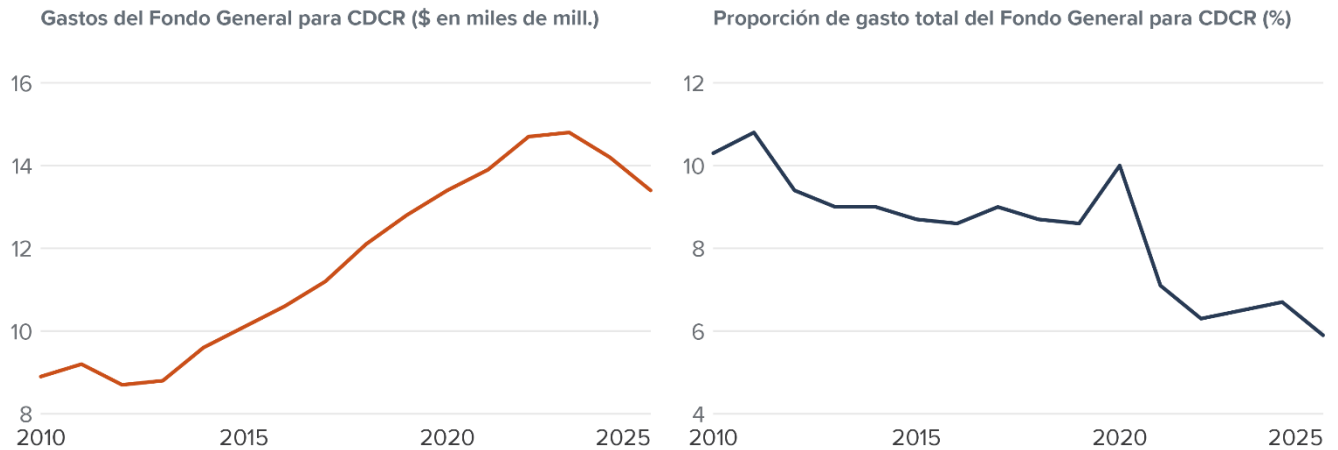
El gasto en prisiones alcanzó su máximo durante la pandemia y ha disminuido desde entonces.

- El costo promedio de encarcelar a una persona durante un año ha aumentado un 9% desde el inicio de la pandemia, de \$117,600 en el 2019 a \$127,800 en el 2026, ajustado a dólares 2026.



- El sistema penitenciario se financia con una proporción sustancial—pero decreciente—del presupuesto estatal. Del 2019 al 2025, la proporción del Fondo General del Estado para el CDCR disminuyó del 8.6% al 5.9%. En los últimos dos años, el gasto en prisiones se redujo de \$14.8 a \$13.4 mil millones.
- Más de **la mitad del presupuesto del CDCR** (54%) apoya las operaciones, y la atención médica de los presos consume el 28%. Sólo el 5% se destina a programas de rehabilitación.

El presupuesto del CDCR se redujo luego de un máximo en el 2023



Fuente: Presupuestos Estatales de California (FY 2010–2025).

Notas: Esta gráfica presenta los gastos del Fondo General de los presupuestos estatales de California; no incluye los gastos del fondo especial. No ajustado por inflación.

