



ENCUESTA DE MUJERES DE CALIFORNIA: UN PERFIL POLÍTICO

Noviembre 2004

- **Inscripción y votación son altas entre mujeres pero difieren mucho por raza/etnicidad y edad.**

Alrededor de ocho en 10 mujeres de California informan que están inscritas para votar, y un 55 por ciento son votantes probables en las elecciones estatales. Pero la participación política activa difiere considerablemente por raza y etnicidad: un 74 por ciento de las mujeres blancas y un 54 por ciento de las mujeres afroamericanas votan frecuentemente, comparado con un 30 por ciento de las latinas y un 37 por ciento de las mujeres asiáticas. Votación frecuente en las elecciones también fue más alta entre las mujeres de 55 años o más (72%) que en aquellas entre las edades de 35 a 54 años (58%) o más jóvenes (34%).
- **El interés en la política y en las elecciones también es alto entre las mujeres de California.**

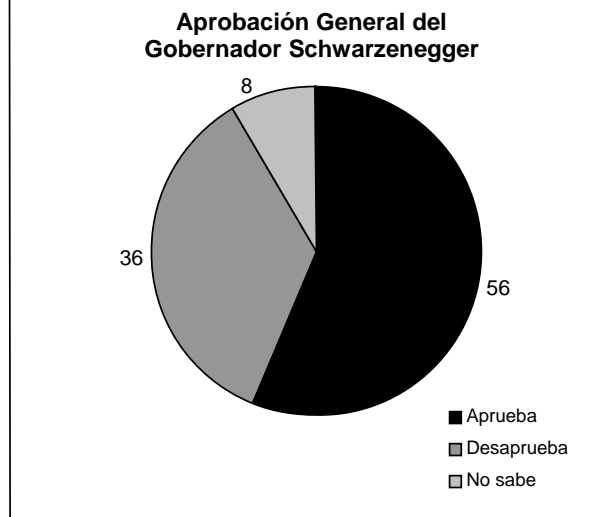
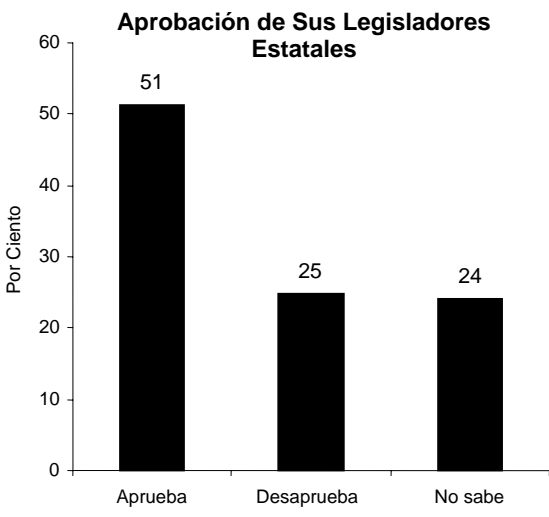
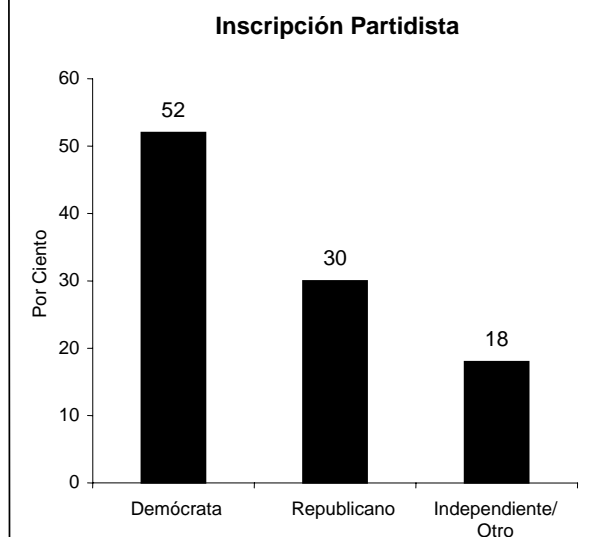
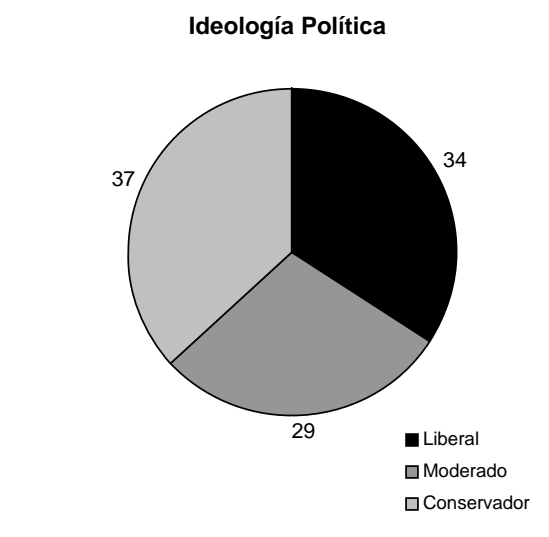
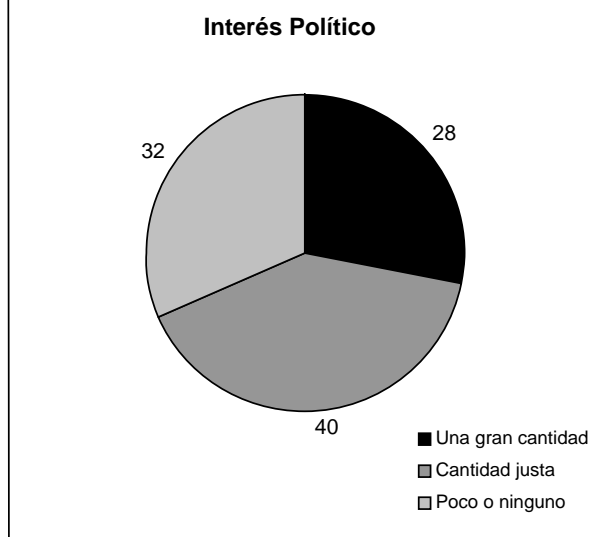
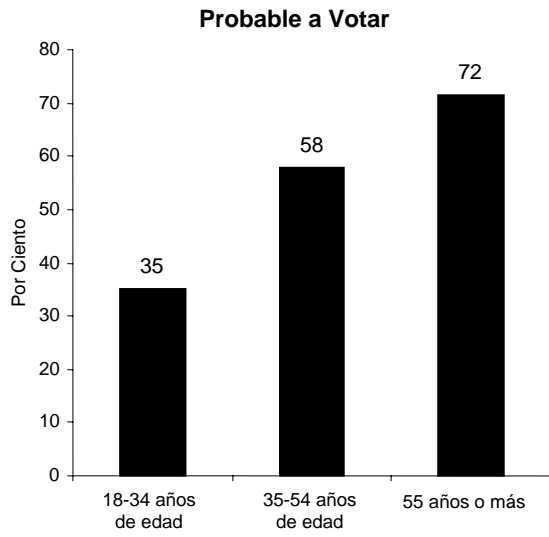
Un sesenta y ocho por ciento de las mujeres de California dice que tiene “gran” (28%) o “bastante” (40%) interés en la política, y tres de cuatro dicen que siguieron de cerca las elecciones presidenciales del 2004. Un veintitrés por ciento dice que escuchaba los programas políticos de llamadas en la radio “regularmente”, un 34 por ciento que dice buscó información política en el Internet durante las elecciones recientes, y un 23 por ciento estuvo en una lista de correo electrónico de los candidatos o sus campañas. El interés en la política por las mujeres tiende a aumentar con la edad: un 62 por ciento de aquellas menores de 35, un 67 por ciento para aquellas entre las edades de 35 a 54 años y un 75 por ciento de aquellas de 55 años o más.
- **Las mujeres son más probables de dar dinero en lugar de tiempo a su causa política favorita.**

Un dieciocho por ciento de las mujeres de California dice que le dio dinero a un candidato político, campaña o iniciativa en el año pasado, mientras que sólo un 5 por ciento le dio de su tiempo a una causa política. Las mujeres blancas (27%) son mucho más probables que las latinas (6%) o las asiáticas (6%) a dar dinero a causas políticas, y las mujeres de 55 años o más de edad (31%) son más probables de hacer donaciones políticas que las mujeres entre las edades de 35 a 54 años de edad (18%) o más jóvenes (7%). Pocas en cualquier grupo ofrecen de su tiempo.
- **Las mujeres de California se inclinan hacia los demócratas pero desafían las etiquetas políticas.**

Las mujeres votantes son más probables de inscribirse como demócratas que como republicanas (52% a 30%)—una tendencia que ha ayudado a muchos candidatos demócratas a ganar elecciones estatales. Aunque los demócratas exceden a los republicanos en todos los grupos raciales/étnicos, hay sólo una brecha de 11 puntos entre las blancas (48% a 37%), con un 29 por ciento que se considera moderadas. Las latinas (46%) son más probables que las blancas (32%), las asiáticas (35%) o las afroamericanas (38%) de decir con son conservadoras.
- **En general, las calificaciones de los oficiales electos por las mujeres son positivas—pero con grandes diferencias partidistas.**

En el frente político del estado, una mayoría de las mujeres aprueba de la ejecución del trabajo del gobernador Arnold Schwarzenegger (56%), las senadoras de Estados Unidos Barbara Boxer (57%) y Dianne Feinstein (52%), y sus representantes locales en la legislatura estatal (51%). En contraste, sólo un 39 por ciento de las mujeres aprueban de la ejecución del trabajo del presidente Bush. Sin embargo, hay grandes diferencias partidistas. Las calificaciones de aprobación del presidente son mucho más altas entre las mujeres republicanas (85%) que entre las demócratas (15%). Las mujeres republicanas también le dan mayores calificaciones al gobernador Schwarzenegger (90% a 49%).
- **Las mujeres ven al gobierno como insensible y las elecciones como cuestionables.**

Menos de la mitad de las mujeres de California creen que el gobierno le presta “bastante” (9%) o “alguna” (39%) atención a lo que ellas creen cuando van a tomar decisiones de política, mientras que sólo alrededor de una en cuatro (26%) cree que las elecciones hacen que el gobierno escuche a las personas “bastante”. Con respecto a las elecciones nacionales, menos de la mitad de las mujeres de California (49%) tiene gran confianza o bastante confianza en cómo se emiten y cuentan los votos, y un 62 por ciento apoyaría el cambiar a un sistema en el cual los presidentes se eligen por el voto popular directo.



Fuente: Encuestas a Nivel Estatal del PPIC llevadas a cabo desde el 10 de octubre al 1 de noviembre del 2004, incluyendo 2,369 mujeres adultas alcanzadas mediante una encuesta telefónica al azar y entrevistadas en chino, inglés, coreano, español y vietnamita. El error de muestra para la muestra total es +/- 2 por ciento al nivel de confianza de 95 por ciento.