

PERCEPCIONES Y PREPARACIÓN PARA DESASTRES

Mark Baldassare, Dean Bonner, Lunna Lopes, Jui Shrestha

► La mayoría de californianos tienen un conocimiento limitado sobre preparación en caso de desastre.

Al preguntarles cuánto saben sobre los pasos que pueden seguir para prepararse en caso de desastre tal como un fuerte terremoto, sólo uno de cada tres californianos (33%) dijo saber mucho, mientras que algo más de la mitad (54%) dicen saber algo. Cerca de uno de cada 10 adultos admite no saber mucho (8%) o nada (4%) sobre este tema. Los niveles de conocimiento fueron similares a los del 2006 (29% mucho, 52% algo de conocimiento). El conocimiento sobre preparación para desastres es similar a través de las regiones. Los blancos (46%) son el doble de propensos que los latinos (21%) a decir que tienen mucho conocimiento. Los hombres (37%) son algo más propensos que las mujeres (29%) y los propietarios de vivienda (37%) son algo más propensos que los que rentan (29%) a tener mucho conocimiento.

► Muchos californianos están preocupados por el impacto que un desastre pueda tener en su hogar.

Más de seis de cada 10 californianos están muy (28%) o algo (36%) preocupados de que un miembro de su familia sufra daños personales, daños a sus bienes, o que un desastre tal como un fuerte terremoto resulte en una interrupción importante de la rutina en sus hogares. Los californianos actualmente son algo más propensos de lo que eran en el 2006 a estar muy preocupados (28% a 20% en el 2006). Hoy día, los californianos en el Condado de Los Ángeles (38%) son más propensos que aquellos en el Valle Central (29%), el Área de la Bahía de San Francisco (24%), el Inland Empire (22%), y los Condados de Orange/San Diego (19%) a estar muy preocupados por el impacto de un desastre. Los latinos (48%) son por mucho el grupo étnico/racial que está más preocupado (27% asiáticos, 21% afroamericanos, y 15% blancos). Las mujeres (33%) y los que rentan (35%) son más propensos que los hombres (23%) y los propietarios de vivienda (23%) a estar muy preocupados.

► Los californianos son más propensos a tener un kit de provisiones en caso de desastre que un plan establecido en caso de desastre.

Cincuenta y dos por ciento de californianos reporta tener un kit de provisiones en caso de desastre, mientras que 47% dice no tener uno. Más californianos reportaron tener un kit en el 2006 (60% sí, 40% no). Los residentes del Condado de Los Ángeles (57%) son los más propensos a reportar el tener un kit en caso de desastre, seguidos por aquellos en el Área de la Bahía de San Francisco (53%), el Inland Empire (49%), los Condados de Orange/San Diego (49%), y el Valle Central (47%). Entre los grupos raciales/étnicos, los blancos (55%) son los más propensos a tener un plan en caso de desastre, seguidos por los afroamericanos (50%), los latinos (49%), y los asiáticos (47%). Seis de cada 10 californianos mayores de 35 años (59%) tienen un kit para casos de desastre, mientras que una porción similar de aquellos entre los 18 y 34 años (58%) no tienen uno. Menos de la mitad de californianos (44%) dicen tener un plan establecido en caso de desastre, mientras que cerca de la mitad (51%) dice no tener uno. Las conclusiones fueron similares en el 2006 (47% sí, 48% no). Hoy día, menos de la mitad a través de las regiones reporta tener un plan establecido en caso de desastre. Los asiáticos (53%) y los blancos (48%) son más propensos que los afroamericanos (39%) y los latinos (36%) a tener dicho plan.

► La confianza en la preparación federal ha aumentado, pero los californianos aún confían más en los gobiernos local y estatal.

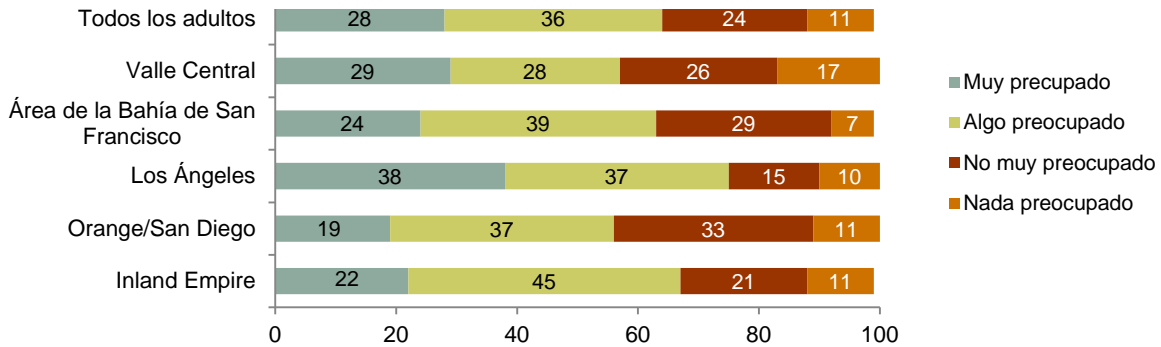
Dos de cada tres californianos tienen mucha (20%) o algo (46%) de confianza en la preparación del gobierno federal para responder a desastres; tres de cada diez tiene muy poca (22%) o ninguna (10%) confianza. Esto marca un fuerte aumento desde el 2006, cuando sólo cuatro de cada 10 dijo tener confianza (9% mucho, 32% algo). Hoy día, los residentes en el Condado de Los Ángeles (26%) son los más propensos a confiar mucho en el gobierno federal, seguidos por aquellos en el Área de la Bahía de San Francisco (19%), los Condados de Orange/San Diego



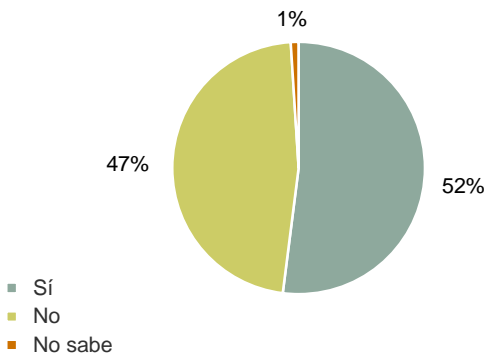
(18%), el Valle Central (17%), y el Inland Empire (16%). Los californianos tienen más confianza en su gobierno estatal y local: cerca de tres de cada cuatro tienen mucha (27%) o algo (46%) de confianza, mientras que uno de cada cuatro tienen muy poca (18%) o ninguna (7%) confianza. Esto marca un aumento de 14 puntos en el nivel de confianza desde el 2006 (13% mucho, 46% algo). Hoy día, los residentes en el Condado de Los Ángeles y en el Área de la Bahía de San Francisco (31% cada uno) son los más propensos a tener mucha confianza, seguidos por aquellos en los Condados de Orange/San Diego (26%), el Valle Central (24%), y el Inland Empire (19%). Los asiáticos (40%) y los latinos (31%) son más propensos a tener mucha confianza en la preparación del gobierno estatal y local.

[CONTINÚA]

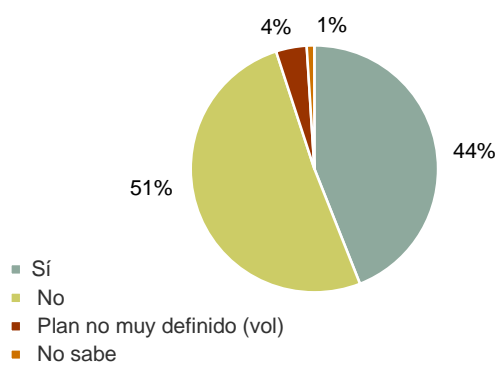
¿Cuánto le preocupa que usted y los miembros de su hogar sufran daños personales, daños a sus bienes o una interrupción importante en su rutina si ocurre un desastre, como un gran terremoto?



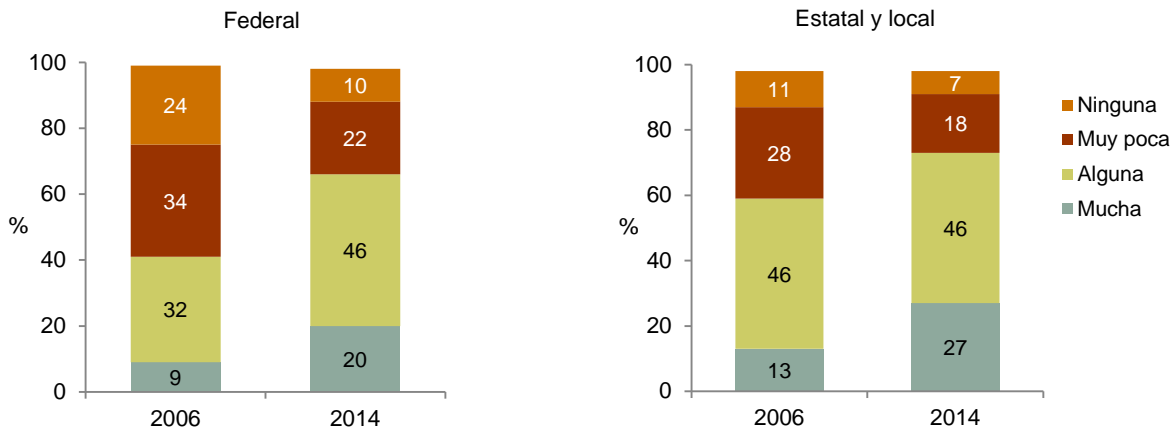
¿Tiene su hogar una kit de provisiones en caso de desastre equipado con comida, agua, y otras provisiones esenciales?



¿Tiene su hogar un plan establecido en caso de que ocurra un terremoto, inundación u otro desastre?



¿Qué tanta confianza tiene en el gobierno _____ con respecto a su preparación para responder a desastres, tales como un fuerte terremoto en California?



Fuentes: Encuestas Estatales de PPIC, marzo 2006 (2,002 adultos) y septiembre 2014 (1,702 adultos). Margen de error para todos los adultos es de ±2% en marzo 2006 y de ±3.6% en septiembre 2-14; los márgenes de error para los subgrupos son mayores.

Contacto: surveys@ppic.org