

# Votantes Probables de California

Agosto 2023

Mark Baldassare, Dean Bonner, Rachel Lawler, Deja Thomas

## Más de ocho de cada diez californianos que cumplen los requisitos están inscritos para votar.

- A febrero del 2023, cerca de 22 millones de los 26.7 adultos de California que cumplen los requisitos para votar (82%) estaban inscritos para hacerlo.
- El índice actual de inscripción es 3 puntos porcentuales más alto de lo que era en febrero 2019 (79%), el año anterior a las pasadas elecciones presidenciales.
- La inscripción de votantes y el entusiasmo jugarán un papel importante en las primarias presidenciales en marzo y la elección general el próximo noviembre.

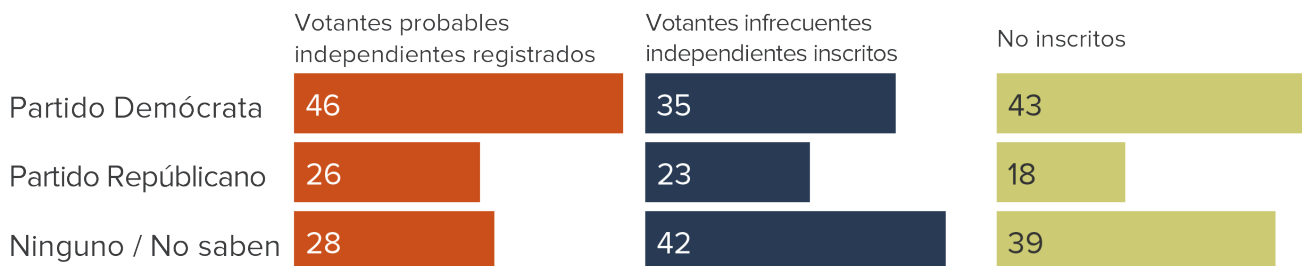
## Los votantes probables se inclinan hacia el partido demócrata y son ideológicamente diversos.

- Entre los votantes probables en nuestras encuestas durante el año pasado, 49% son demócratas, 26% son republicanos, 21% son independientes, y 4% están inscritos en otros partidos. De aquellos que consideramos votantes infrecuentes, 44% son demócratas, 34% son independientes, 19% son republicanos, y 3% están inscritos en otros partidos.
- Ideológicamente, 38% de votantes probables son políticamente liberales, 32% son moderados, y 30% son conservadores. Entre los votantes infrecuentes, 31% se autodenominan liberales, 45% son moderados, y 24% son conservadores.

## Los votantes probables independientes y los adultos no inscritos se inclinan hacia el partido demócrata, pero muchos dicen no inclinarse hacia algún partido.

- Entre los votantes probables independientes, 46% se inclinan hacia el partido demócrata, mientras que el 26% se inclinan hacia el partido republicano y 28% voluntariamente dicen no inclinarse hacia ningún partido o no estar seguros.
- Entre los votantes independientes infrecuentes, 35% se inclinan hacia el partido demócrata, 23% hacia el partido republicano, y 42% no se inclinan hacia ningún partido o no están seguros.
- Entre los adultos no inscritos—incluyendo quienes no son ciudadanos—43% se inclinan hacia el partido demócrata, 18% hacia el partido republicano, y 39% no se inclinan hacia ningún partido o no están seguros.

## Los votantes probables independientes y adultos no inscritos se inclinan más a menudo hacia el partido demócrata



**Fuentes:** Seis Encuestas Estatales de PPIC de septiembre 2022 a julio 2023, incluyendo 10,566 adultos, 6,717 votantes probables, 2,226 votantes infrecuentes, y 1,570 adultos no inscritos.

## Los votantes probables son desproporcionadamente blancos.

- Los blancos representan sólo el 39% de la población adulta de California, sin embargo, son el 52% de los votantes probables del estado. En contraste, los latinos representan el 36% de la población adulta pero sólo el 25% de los votantes probables. Los asiático-americanos constituyen el 16% de los adultos y el 13% de los votantes probables, mientras que el 6% de los adultos y el 6% de los votantes probables son afroamericanos. “Otra raza” y adultos multirraciales representan el 4% de la población adulta y el 4% de los votantes probables.



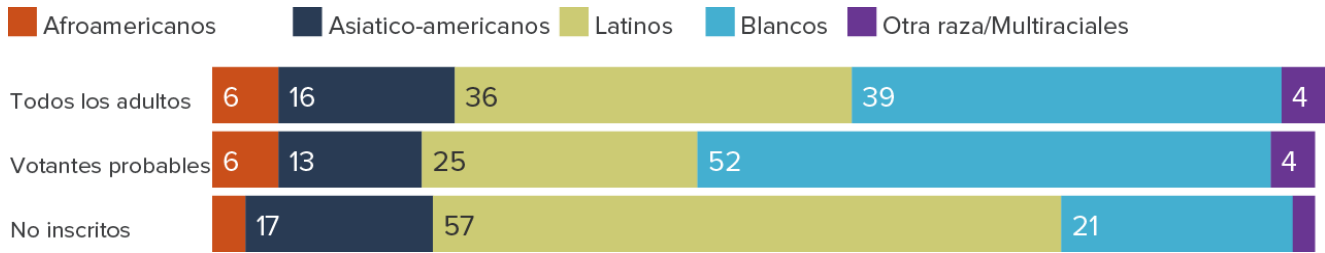
**PPIC**

PUBLIC POLICY  
INSTITUTE OF CALIFORNIA

[PPIC.ORG](http://PPIC.ORG)

- Cerca de seis de cada diez adultos no inscritos, incluyendo quienes no son ciudadanos, son latinos (57%); menos son blancos (21%), asiático-americanos (17%), o afroamericanos (3%).

**Los latinos están dramáticamente subrepresentados entre los votantes probables**

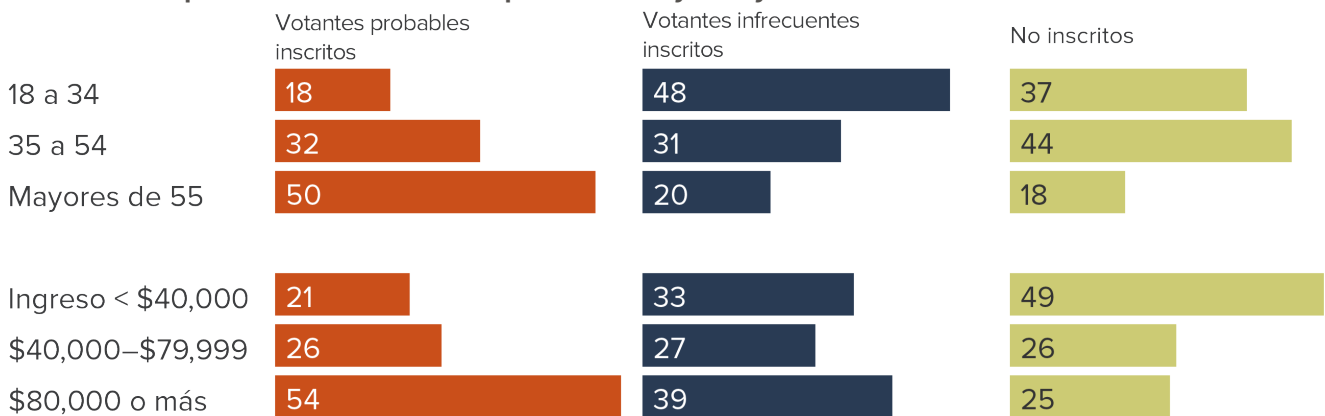


**Fuentes:** Seis Encuestas Estatales de PPIC de septiembre 2022 a julio 2023, incluyendo 10,566 adultos, 6,717 votantes probables, 2,226 votantes infrecuentes, y 1,570 adultos no inscritos. Oficina del Censo de los EE. UU., 2017–2021 Encuesta de la Comunidad Americana.

**Los votantes probables tienden a ser personas mayores, con más años de educación y más adineradas, tienden a ser propietarios de vivienda, y haber nacido en los Estados Unidos.**

- Los californianos mayores de 55 años representan el 35% de la población adulta del estado, pero constituyen la mitad (50%) de los votantes probables. Los adultos jóvenes (18 a 34 años) constituyen el 31% de la población, pero sólo el 18% de los votantes probables, mientras que los adultos entre los 35 y 54 años representan el 34% de la población y el 32% de los votantes probables.
- Cerca de ocho de cada diez votantes tienen alguna educación universitaria (38%) o son graduados de universidad (41%); 21% no tiene educación universitaria.
- Cincuenta y cuatro por ciento de los votantes probables tienen ingresos anuales de \$80,000 o más, mientras que el 26% gana entre \$40,000 y \$79,999 y 21% gana \$40,000 o menos.
- Una sólida mayoría de votantes probables son propietarios de vivienda (69%), mientras que el 31% rentan vivienda. En contraste, 68% de los adultos no inscritos y 59% de los votantes infrecuentes rentan vivienda.
- Ochenta y cuatro por ciento de los votantes probables y 80% de los votantes infrecuentes nacieron en los Estados Unidos, comparado con solo 35% de los adultos no inscritos.
- Las mujeres (50%) y los hombres (50%) representan proporciones iguales de votantes probables en California.

**Los votantes probables tienden a ser personas mayores y más adineradas**



**Fuentes:** Seis Encuestas Estatales de PPIC de septiembre 2022 a julio 2023, incluyendo 10,566 adultos, 6,717 votantes probables, 2,226 votantes infrecuentes, y 1,570 adultos no inscritos.

Realizado con fondos de Arjay and Frances F. Miller Foundation y de James Irvine Foundation.

**Fuentes:** Seis Encuestas Estatales de PPIC de septiembre 2022 a julio 2023, incluyendo 10,566 adultos, 6,717 votantes probables, 2,226 votantes infrecuentes, y 1,570 adultos no inscritos. Secretaría del Estado de California, Reporte de Inscripción, febrero 2023. Oficina del Censo de los EE. UU., 2017–2021 Encuesta de la Comunidad Americana.

**Notas:** Los “votantes probables” son votantes inscritos que cumplen con el criterio de interés en la política, atención a los asuntos, comportamiento de voto, e intención de voto; los “votantes infrecuentes” son votantes inscritos que no cumplen con estos criterios. Una descripción completa de estos criterios se encuentra [aquí](#).

