

- **Los demócratas tuvieron las ventajas en la inscripción de votantes y en las urnas este año.**

Para el cierre de las elecciones del 2 de noviembre, 16.6 millones de californianos estaban inscritos para votar. Los demócratas (43%) mantenían una ventaja sobre los republicanos (35%) en las inscripciones, mientras que un 18 por ciento de los votantes inscritos como se-niega-a-declarar y un 4 por ciento tenían otras afiliaciones partidistas. Las encuestas de salida de los medios de comunicación durante las elecciones reportaron una ventaja similar de 6 a 8 puntos para los demócratas sobre los republicanos. El Secretario de Estado predice una asistencia de votantes sobre el 70 por ciento cuando todas las boletas sean contadas.
- **Los patrones de votación en las carreras presidenciales y para el Senado de Estados Unidos son consistentes con el pasado reciente.**

John Kerry venció a George W. Bush por más de un millón de votos (55% a 44%) en California, haciendo ésta la cuarta elección corrida en la cual un demócrata ganó la carrera presidencial por un margen de dígitos doble. En la carrera por el Senado de Estados Unidos, la victoria de Barbara Boxer sobre Bill Jones por más de dos millones de votos (58% a 38%) fue mucho más que los márgenes de victoria en sus dos elecciones previas. Las grandes victorias demócratas para Kerry y Boxer fueron el resultado de un apoyo abrumador dentro de su partido, la mayoría del apoyo de los votantes independientes, fuertes actuaciones en Los Ángeles y el Área de la Bahía de San Francisco y altos niveles de apoyo entre las mujeres y los no blancos. Bush y Jones tuvieron fuertes actuaciones en los baluartes republicanos—el Valle Central, el Imperio del Interior (los condados de Riverside y San Bernardino) y el condado de Orange—al igual que entre los hombres blancos y los feligreses que asisten a la iglesia cada semana, quienes formaron alrededor una tercera parte de los votantes este año, según las encuestas de salida de los medios de comunicación.
- **El estatus quo reina en la delegación congresional de California.**

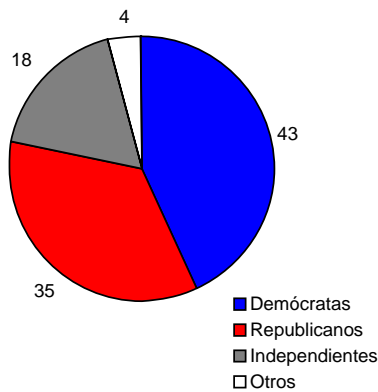
De los 53 asientos en la Cámara de Representantes de los Estados Unidos, 51 incumbentes eran candidatos a reelección este año y todos fueron reelectos. En los dos asientos abiertos, un demócrata y un republicano fueron elegidos a oficina. En enero, California enviará a 33 demócratas y 20 republicanos a la Cámara de Representantes de los Estados Unidos, reflejando ningún cambio en el balance partidista en la delegación del estado. La nueva delegación es un grupo diverso en términos de su perfil demográfico: hay 35 hombres y 18 mujeres, 40 blancos, 7 latinos, 4 afroamericanos y 2 asiáticos. En las encuestas antes de las elecciones, un 39 por ciento de los californianos les dio a sus representantes congresistas calificaciones buenas o excelentes.
- **La legislatura estatal ha cambiado de personal desde el comienzo de límites de términos, pero su composición partidista no ha cambiado.**

Las elecciones legislativas fueron llevadas a cabo para todos los 80 asientos de dos años en la Asamblea Estatal y 20 de los asientos de cuatro años en el Senado Estatal de 40 miembros. Los incumbentes ganaron todas sus campañas para el Senado Estatal (10) y la Asamblea Estatal (56). Aunque habían 18 asientos abiertos en la Asamblea Estatal y 8 en el Senado debido a las vacancias por los límites de términos, no hay cambio en la composición partidista de la nueva Asamblea Estatal (48 demócratas, 32 republicanos) y el nuevo Senado Estatal (25 demócratas, 15 republicanos). En las encuestas antes de las elecciones, un 49 por ciento de los adultos de California y un 47 por ciento de los votantes probables dijeron que aprobaban de la ejecución general de los legisladores estatales en sus distritos locales.
- **Votantes de California aprobaron 9 de 16 proposiciones en las boletas.**

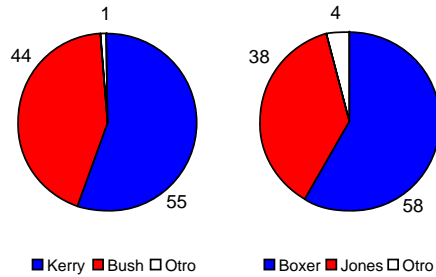
Los californianos enfrentaron una larga boleta con un grupo diverso de proposiciones estatales. Entre los aspectos notables, los votantes aprobaron 4 medidas fiscales que incluyen una garantía de financiamiento del estado para gobiernos locales (84%) y un aumento en financiamiento para la

construcción de hospitales de niños (58%), servicios de salud mental (53%) e investigación con células madre (59%). Una medida estatal para mantener el sistema de primarias partidistas (67%) sobrellevó a una iniciativa de primarias abiertas (46%). Una mayoría de votantes favoreció una medida para expandir el uso de muestras de ADN en investigaciones criminales (62%), mientras se opuso a un esfuerzo para colocar límites en la ley de condenación de los criminales de “tres faltas” (53%). Los votantes aprobaron medidas para mejorar el acceso a los registros públicos (83%) y colocar límites en las demandas a negocios (59%). Un referéndum para requerir que los patronos provean seguro médico a los trabajadores fue derrotado (49% sí, 51% no).

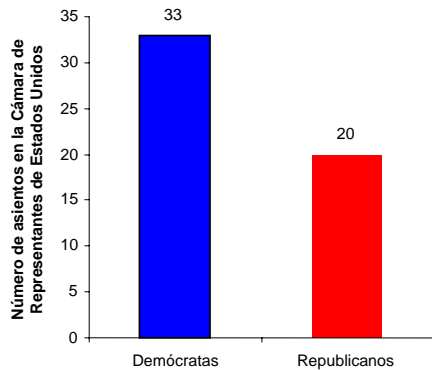
Electorado de California



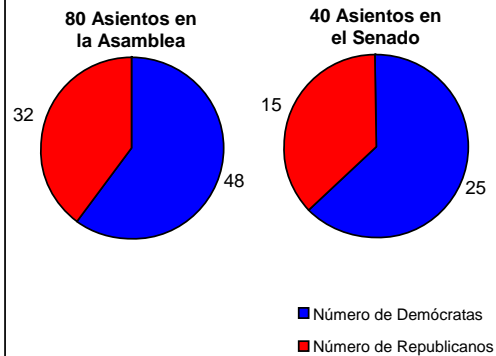
Elecciones Presidenciales y del Senado de Estados Unidos



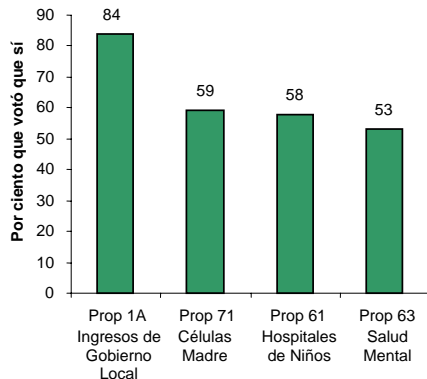
Delegación Congressional de California



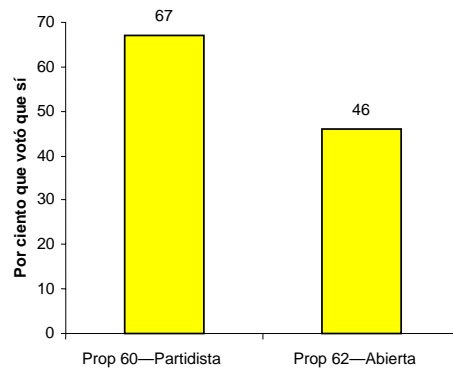
Legislatura Estatal de California



Medidas Fiscales a Votación



Medidas de Elecciones Primarias



Fuentes: Secretario de Estado de California, encuesta de salida de CNN, encuesta de salida de *Los Angeles Times* y Encuestas a Nivel Estatal del PPIC (agosto, septiembre y octubre del 2004).