

- ☛ **Los demócratas superan a los republicanos en el registro de votantes y la asistencia a las urnas.**

Al cierre del registro para la elección general del 7 de noviembre, 15.8 millones de californianos (69.9% de los adultos elegibles) se habían registrado para votar. Los votantes demócratas (42.5%) superaron a los votantes republicanos (34.3%) por ocho puntos porcentuales, mientras que el 18.7 por ciento se registraron como independientes (“se rehúsa a declarar”) y 4.5 por ciento indicaron otras afiliaciones partidarias. En la encuesta de PPIC posterior a las elecciones los demócratas superaron a los republicanos de diez puntos (47% a 37%). La asistencia general para esta elección fue del 54 por ciento de los votantes registrados.
- ☛ **Los votantes de California reeligen al gobernador y senador nacional.**

A pesar de la ola demócrata nacional, el gobernador republicano en ejercicio Arnold Schwarzenegger condujo una fácil victoria en la reelección sobre su rival demócrata, Phil Angelides (55.9% a 39%). Angelides obtuvo el respaldo máximo del Área de la Bahía de San Francisco y Los Angeles, y Schwarzenegger fue el elegido en las demás regiones costeras y del interior. En la carrera para senador de los EE.UU., la demócrata en ejercicio Dianne Feinstein obtuvo una victoria aplastante sobre su rival republicano Dick Mountjoy (59.5% a 35.1%). Feinstein tuvo el respaldo de las regiones costeras, mientras que el de Mountjoy provino de las regiones del interior.
- ☛ **La “continuación” del gobernador presenta a pocos coprotagonistas republicanos.**

A pesar de la fuerte presencia de Schwarzenegger en las mesas electorales, otros republicanos sólo tuvieron una victoria en las seis oficinas restantes del poder ejecutivo. El republicano Steve Poizner venció al candidato demócrata Cruz Bustamante en el cargo de comisionado de seguros (50.9% a 38.6%). En la carrera para vicegobernador, el candidato demócrata John Garamendi derrotó al republicano Tom McClintock (49.2% a 45.2%). La candidata demócrata Debra Bowen venció al republicano en ejercicio Bruce McPherson para el cargo de secretario de estado (48.3% a 45.0%). El candidato demócrata John Chiang se impuso sobre el republicano Tony Strickland en la carrera para contralor estatal (50.7% a 40.3%), y el candidato demócrata Bill Lockyer derrotó al republicano Claude Parrish para tesorero estatal (54.5% a 37.3%). El ex gobernador demócrata Jerry Brown triunfó sobre el republicano Chuck Poochigian en la carrera para procurador general (56.3% a 38.2%).
- ☛ **El status quo reina en las delegaciones legislativas estatales y parlamentarias de California.**

California cuenta con 53 bancas en la Cámara de Representantes de los EE.UU., y 19 republicanos y 34 demócratas fueron elegidos para períodos de dos años, incluida la próxima Presidente de la Cámara, Nancy Pelosi. Había 51 miembros en ejercicio en las carreras para la Cámara de los EE.UU., y 50 fueron reelegidos para otro período, con candidatos del GOP en reemplazo de miembros del congreso del mismo partido en las dos bancas abiertas. Los demócratas ganaron una banca en la Cámara gracias a la derrota del congresista Richard Pombo. En la legislatura californiana, en esta elección se disputaron las 80 bancas por dos años de la asamblea estatal y 20 de las bancas por cuatro años del senado estatal de 40 miembros. No hubo cambios en la composición partidaria de la asamblea (48 demócratas, 32 republicanos). Tampoco cambió la composición del senado estatal (25 demócratas, 15 republicanos). Los titulares en ejercicio ganaron en todas las carreras del senado estatal (8) y de la asamblea (44). Hubo 36 bancas abiertas en la asamblea estatal y 12 en el senado.
- ☛ **Los californianos apoyaron a los cinco bonos para infraestructura de la elección ...**

El paquete de bonos para infraestructura de \$37.3 mil millones propuesto en la elección por el gobernador y la legislatura resultó favorecido. Las Propuestas 1E (desastres e inundaciones: 64.2%) y 1B (transporte: 61.4%) recibieron el máximo apoyo, mientras que los votantes también aprobaron la

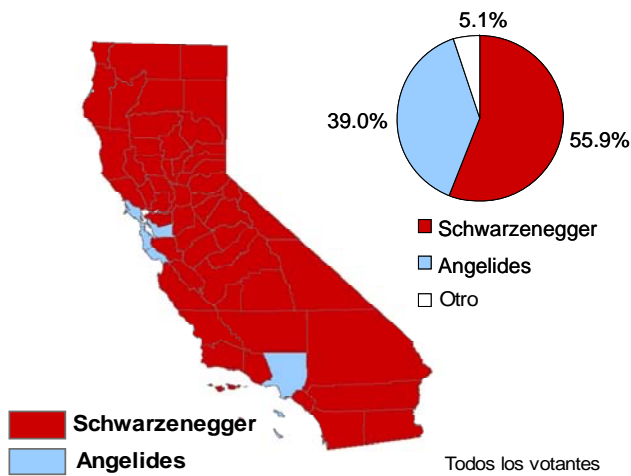
1C (vivienda: 57.7%) y 1D (escuelas: 56.9%). La propuesta 1A (protección de fondos para transporte: 77%), presentada en la elección por la legislatura, obtuvo la mayoría de votos. La Propuesta 84 (agua y parques: 53.9%), un bono estatal de iniciativa ciudadana, también resultó aprobada.

☛ **... pero rechazaron la mayoría de las iniciativas de ciudadanos.**

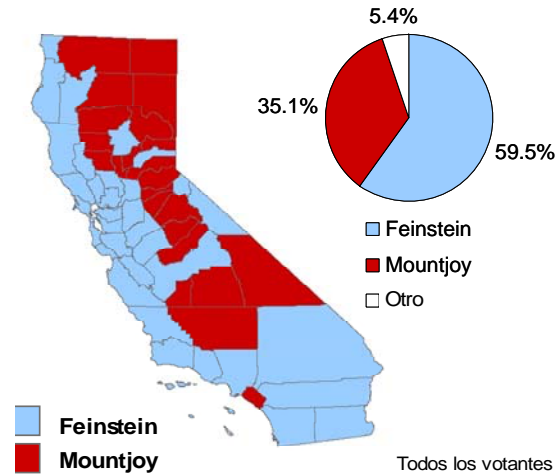
Seis de las demás iniciativas fueron rechazadas y sólo una se aprobó. Los votantes rechazaron las Propuestas 85 (aviso a los padres sobre el aborto de una menor: 45.9%), 86 (impuesto al cigarrillo: 48.2%), 87 (impuesto al petróleo para energía alternativa: 45.3%), 88 (impuesto a la parcela inmobiliaria para educación: 23.2%), 89 (financiamiento público de campañas: 25.6%) y 90 (expropiación: 47.6%). Sólo se aprobó la Propuesta 83 (reforma de delincuentes sexuales: 70.6%).

# Elección de noviembre de 2006 en California

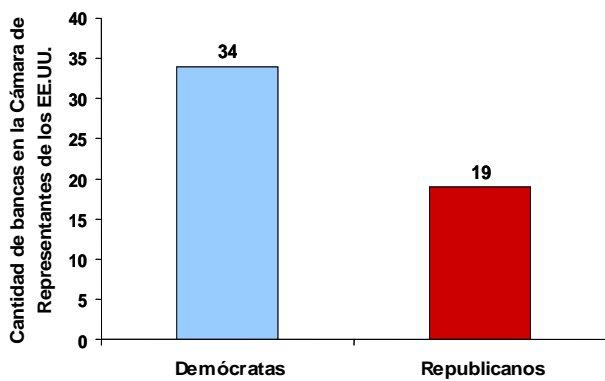
## Elección para gobernador



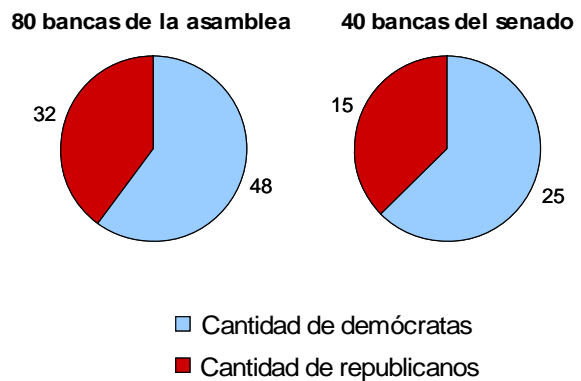
## Elección para el senado de los EE.UU.



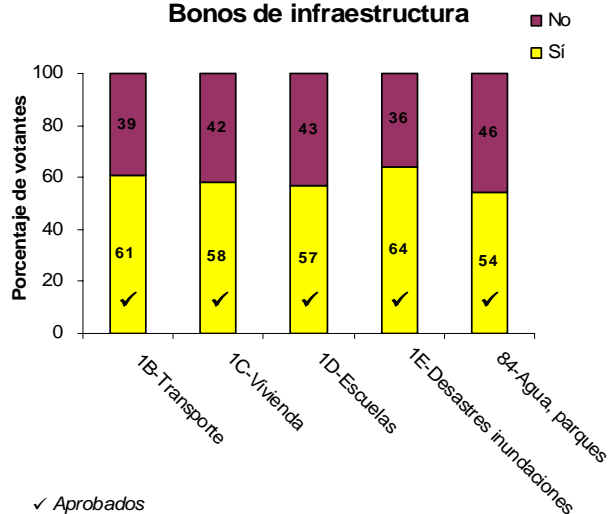
## Delegación parlamentaria de California



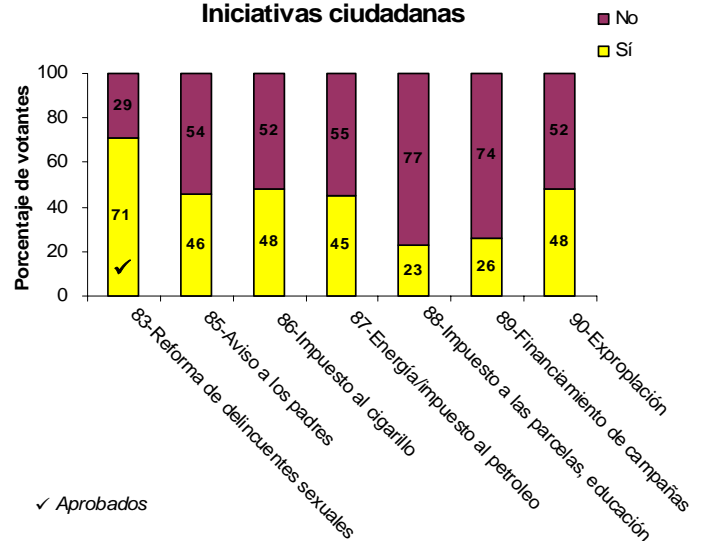
## Legislatura estatal de California



## Bonos de infraestructura



## Iniciativas ciudadanas



Fuente: Secretaría de Estado, División Electoral, resultados al 28 de noviembre, 2006 y de la encuesta estatal de PPIC posterior a las elecciones.