

- **EL VOTO DE CALIFORNIA EN LAS ELECCIONES PRIMARIAS DEL 5 DE FEBRERO PUDIERA ESTABLECER RÉCORD.**

Según los resultados electorales actualizados al 20 de febrero, aproximadamente 8.3 millones de votantes californianos emitieron su voto en la primaria del 5 de febrero, y aún no se han contado numerosos votos emitidos por correo. Según el último conteo, el 53 por ciento de los 15.7 millones de votantes registrados del estado han emitido el voto. En la primaria presidencial de marzo del año 2000 (también una primaria que no incluía un candidato para presidente en ejercicio), 7.9 millones de los 14.6 millones de votantes registrados (53.9%) acudieron a votar. Según los resultados actuales, 4.7 millones de votantes han emitido un voto demócrata (los independientes podían participar en la votación demócrata), mientras 2.7 millones de republicanos han emitido un voto republicano.

- **CLINTON DERROTA A OBAMA EN CALIFORNIA.**

Hillary Clinton derrotó a Barack Obama por 9 puntos (52% a 43%) en la primaria presidencial demócrata de California. Los baluartes de Clinton estaban ubicados en las zonas más rurales e interiores del estado y en el Condado de Los Ángeles (una zona con una elevada población latina), mientras que Obama contó con el apoyo de los votantes a lo largo de la costa y en el Condado de San Francisco. Según los encuestas de salida, ambos candidatos recibieron aproximadamente el mismo apoyo entre los votantes blancos, los hombres y los votantes jóvenes. Sin embargo, Clinton ganó por un amplio margen entre las mujeres (59% a 34%) y entre los latinos (69% a 29%), mientras que Obama recibió un apoyo abrumador entre los votantes negros (78%) y también fue más popular entre los votantes adinerados.

- **MCCAIN PREVALECE SOBRE ROMNEY Y HUCKABEE.**

Del lado de los republicanos, John McCain (42%) derrotó a Mitt Romney (34%) y a Mike Huckabee (12%). McCain ganó en todos los condados excepto en tres –Fresno, Shasta y Sierra– y recibió la pluralidad de los votos tanto entre los hombres (43%) como entre las mujeres (37%). Romney fue popular entre los votantes que se identifican como muy conservadores. Los votantes evangélicos se dividieron entre Huckabee, McCain y Romney.

- **LAS PROPUESTAS 91 Y 92 – MEDIDAS DE FINANCIACIÓN – TERMINAN CON UNA DERROTA.**

La Propuesta 91, la Iniciativa de Reforma Constitucional sobre Fondos para el Transporte, sufrió una derrota por un amplio margen (42% a favor y 58% en contra). La mayoría votó no en todos los condados del Estado. La Propuesta 92, la Iniciativa de Reforma Constitucional y Ley sobre la Financiación, la Gestión y los Gastos de Matrícula de los Colegios Comunitarios también fue derrotada por un amplio margen (42% a favor y 58% en contra). Fue derrotada en todos los condados excepto en el condado de Imperial.

- **LA PROPUESTA 93 – LÍMITES DE LOS MANDATOS DE LOS LEGISLADORES ELECTOS – TAMBIÉN FUE RECHAZADA.**

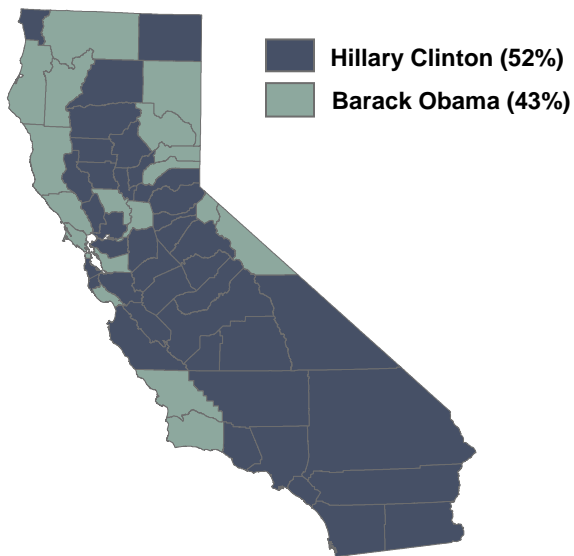
Los votantes derrotaron la Proposición 93, un esfuerzo para modificar los límites a los mandatos, por 8 puntos (46% a favor, 54% en contra). Votaron en contra los centros de mayor población, Sacramento, Los Ángeles, y los condados de Orange y San Diego, el Imperio del Interior y el sur y el este del Área de la Bahía de San Francisco; recibió el apoyo de la mayoría en el condado de San Francisco.

- **LAS PROPUESTAS 94, 95, 96 Y 97 – CENTROS DE APUESTAS INDÍGENAS – VOTO POSITIVO.**

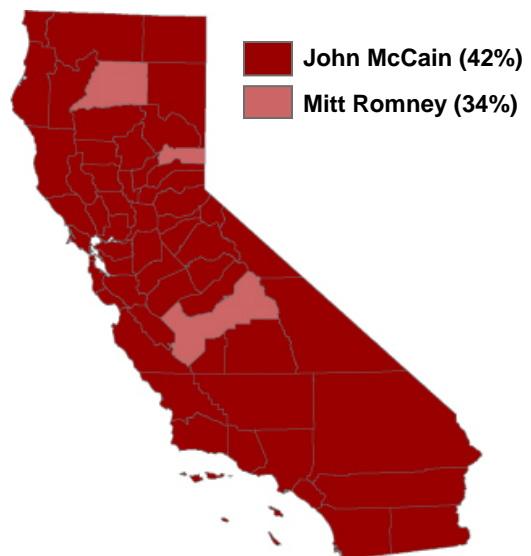
Las propuestas que van de la 94 a la 97 tenían como objetivo enmendar los centros de apuestas indígenas para permitir una mayor cantidad de máquinas tragamonedas en los casinos dirigidos por cuatro tribus del sur de California. Las cuatro propuestas fueron aprobadas por un amplio margen (56% a favor y 44% en contra, en cada caso). Aunque estas medidas recibieron apoyo en el sur y el este de California, los votantes en muchas partes del norte de California votaron en contra.

[CONTINÚA]

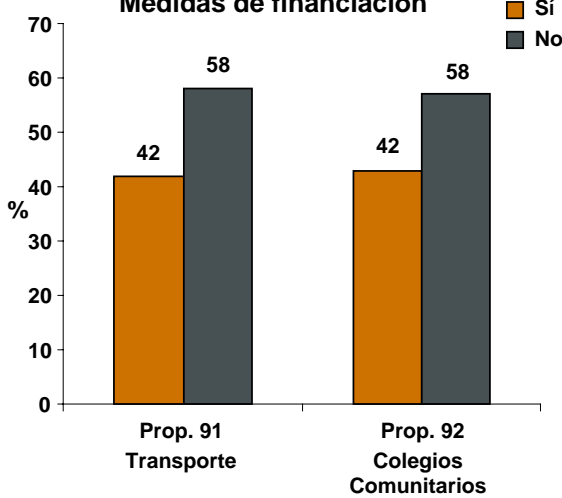
Primaria presidencial demócrata por condado



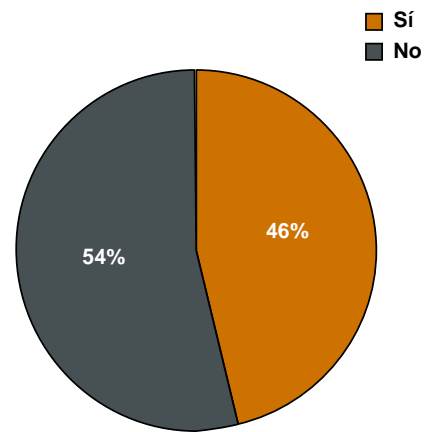
Primaria presidencial republicana por condado



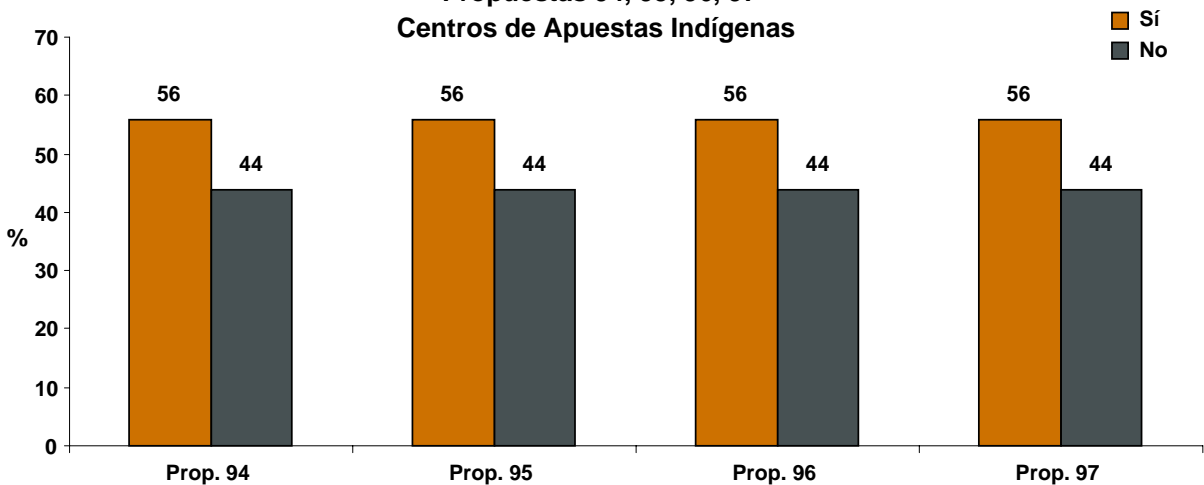
**Propuestas 91 y 92
Medidas de financiación**



**Propuesta 93
Reforma de los límites a los mandatos**



**Propuestas 94, 95, 96, 97
Centros de Apuestas Indígenas**



Fuentes: Secretaría de Estado de California (*Informe de Registro de 15 días, 22 de enero, 2008, para la Primaria Presidencial del 5 de febrero, 2008* y *Declaración de Voto, 7 de marzo, 2000, para la Elección Primaria del 2000*) y encuestas de salida de California realizadas por CNN, Associated Press y Edison Media Research.